



Pelo quarto ano consecutivo, o Tribunal de Contas do Estado de São Paulo apura a situação previdenciária dos 218 municípios que atualmente possuem Regimes Próprios de Previdência Social ativos, por meio do **Índice de Efetividade da Gestão Previdenciária Municipal, IEG-Prev/Municipal**.

O índice monitora o recolhimento dos encargos; o eventual endividamento do ente com a Previdência; a evolução dos investimentos; o quadro atuarial, a gestão e a sustentabilidade do RPPS.

Com os resultados, obtidos a partir de dados da Audeps e de informações prestadas pelos Municípios, é possível traçar um panorama da questão previdenciária, reduzindo o risco potencial de prejuízos aos cidadãos.

Dando transparência a essas conclusões, o TCESP ainda contribui para que os gestores possam, se necessário, adotar as medidas de correção cabíveis.

A participação dos órgãos do Município no levantamento, uma nova ferramenta do Tribunal para a análise das contas públicas, é obrigatória.

## Áreas Temáticas

O IEG-Prev/Municipal - TCESP (**Índice de Efetividade da Gestão Previdenciária Municipal**) tem por objetivo aferir a adequação do Ente à legislação e à aplicação de boas práticas na gestão previdenciária no município.

Todos os órgãos dos municípios do Estado de São Paulo participam, com exceção dos Consórcios, entidades da administração indireta independentes e do município de São Paulo (Capital), fiscalizado pelo TCM – Tribunal de Contas do Município de São Paulo.

O índice demonstrará a existência de eventual endividamento previdenciário com o Regime Geral de Previdência Social/ Regime Próprio de Previdência Social e o comprometimento das receitas do município em relação ao pagamento dos encargos e dívidas previdenciárias. Avaliará a atuação dos Regimes Próprios de Previdência Social em diversas áreas, dando ênfase à situação atuarial e à administração dos investimentos desses RPPS dos municípios do estado de São Paulo.

Ressaltamos, que a apuração e a divulgação de nota deste Índice estão sendo aplicadas somente aos municípios que possuem RPPS, sendo que as informações relativas ao RGPS são utilizadas internamente pela fiscalização desta Corte de Contas.

O IEG-Prev/Municipal TCESP contempla sete áreas temáticas relevantes para a saúde do sistema previdenciário:

- **Contribuições**
- **Endividamento**
- **Atuária**
- **Investimentos**
- **Benefícios**
- **Sustentabilidade dos RPPS**
- **Fidedignidade das informações**

E é composto por 4 (quatro) tipos de questionários que são disponibilizados de acordo com o tipo de órgão:

- **IEG-Prev PM** – Aplicados à Prefeitura Municipal;
- **IEG-Prev CM** – Aplicados à Câmara Municipal;
- **IEG-Prev Indiretas** – Aplicados à Administração Indireta;
- **IEG-Prev RPPS** – Aplicados ao Regime Próprio de Previdência Social.

O índice utiliza a combinação dos seguintes dados:

- **Informações obtidas a partir de questionários preenchidos pelos órgãos municipais;**
- **Sistema AUDESP.**

Para mais informações sobre as áreas temáticas, o cálculo e metodologias utilizados, consulte os manuais.

### IEG-Prev

**A** Altamente efetiva

IEG-Prev/Municipal maior ou igual a 95% da nota máxima e nota igual ou maior que 90 em todos os tipos de questionários aplicados no município

**B+** Muito efetiva

IEG-Prev/Municipal maior ou igual a 85% e menor que 95% da nota máxima

**B** Efetiva

IEG-Prev/Municipal maior ou igual a 70% e menor que 85% da nota máxima

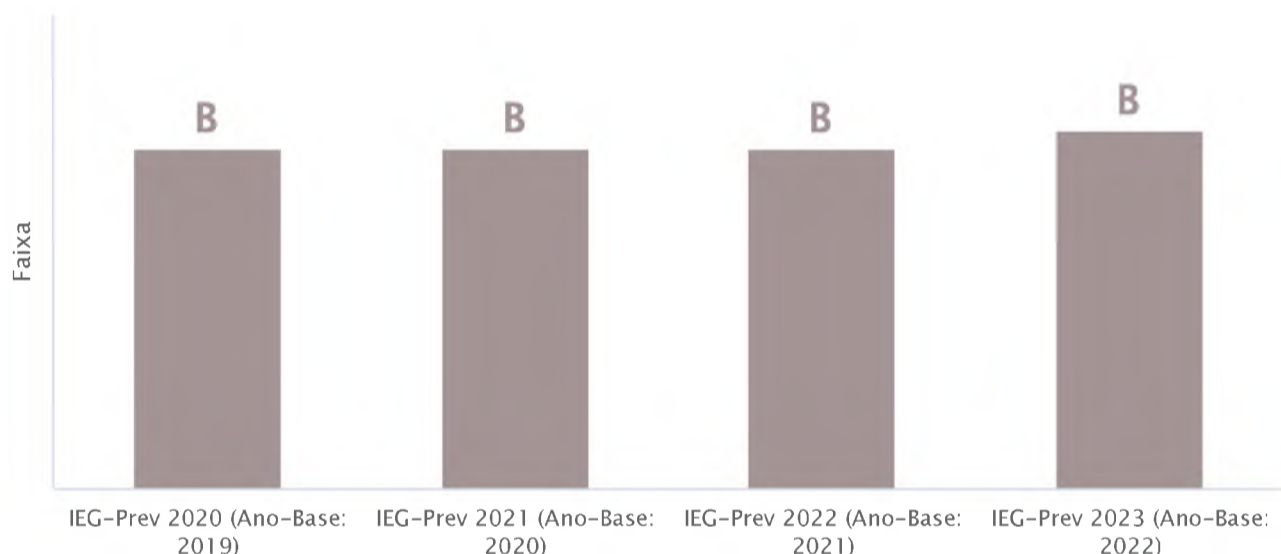
**C+** Em fase de adequação

IEG-Prev/Municipal maior ou igual a 60% e menor que 70% da nota máxima

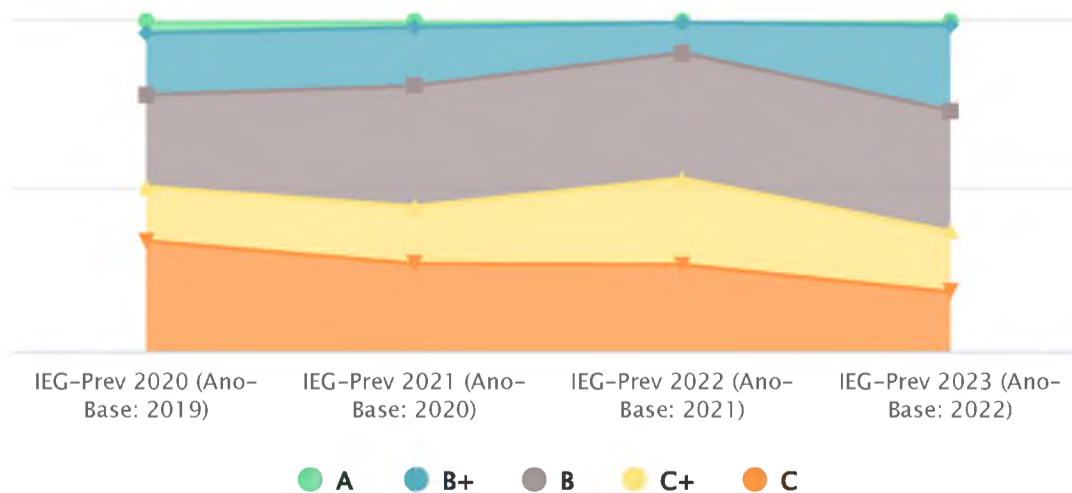
**C** Baixo nível de adequação

IEG-Prev/Municipal menor que 60% da nota máxima

### Média dos municípios do Estado



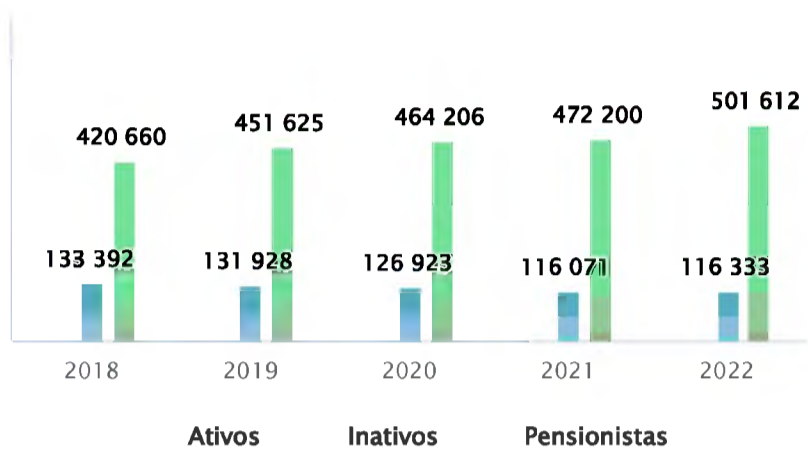
### Número de municípios por faixa em cada exercício



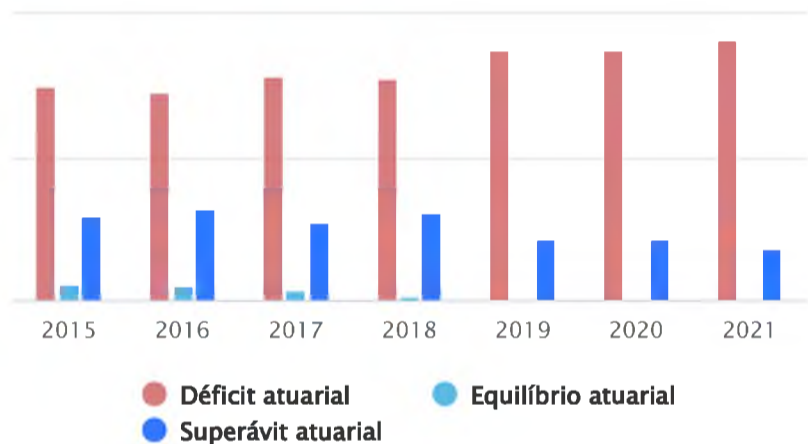
### IEG-Prev

extinção, e em 2021 e 2022 passaram a ser os municípios. Informamos que as notas do TCE-1 (ex-municipal) foram aplicadas apenas aos municípios com RPPS em funcionamento ativo, para as análises a seguir:

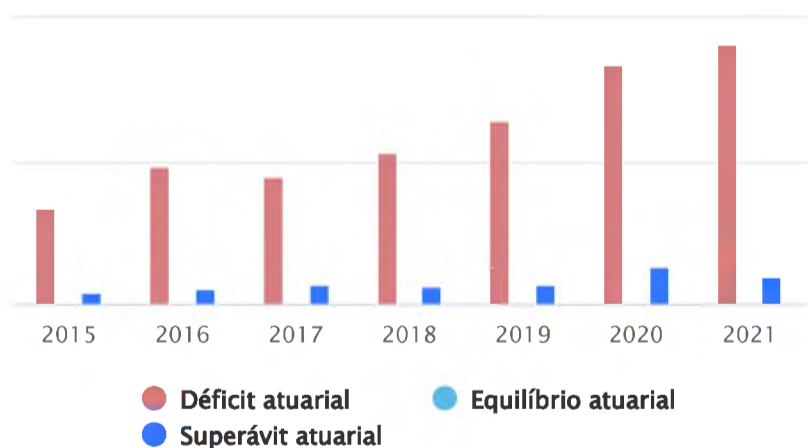
População Coberta - RPPS  
Plano Financeiro x Plano Previdenciário



Situação Atuarial dos RPPS  
Quantidade de Municípios



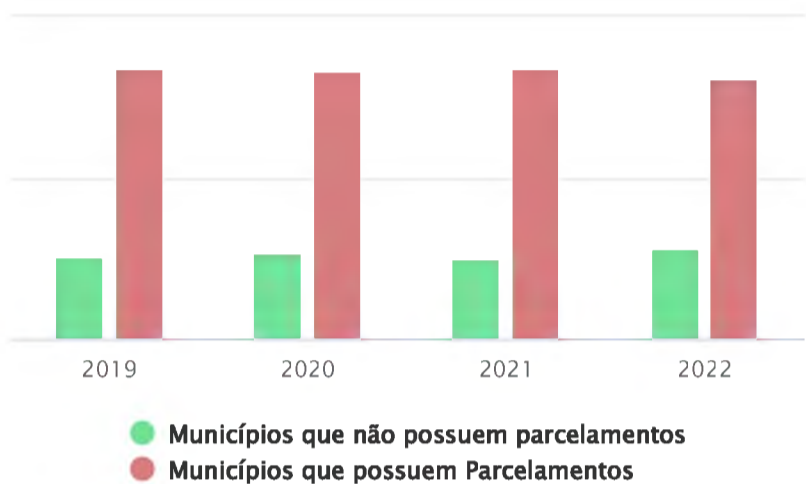
Situação Atuarial dos RPPS  
Valor Total



### IEG-Prev



Quantidade de municípios com parcelamento



Saldos dos Parcelamentos



Investimentos



### IEG-Prev

Selecione um Município e será disponibilizado os seguintes dados: faixa da nota, total de investimentos, rentabilidade x meta atuarial, situação atuarial e insuficiência financeira, caso o Município tenha segregação de massas.

Município:  Faixa:  Período:



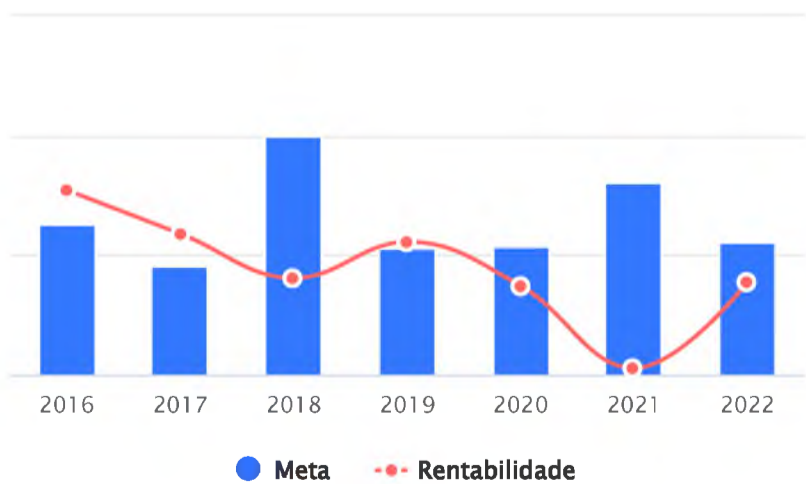
Município	IEG-Prev 2022 (Ano-Base: 2021)
Sales	C

Investimentos



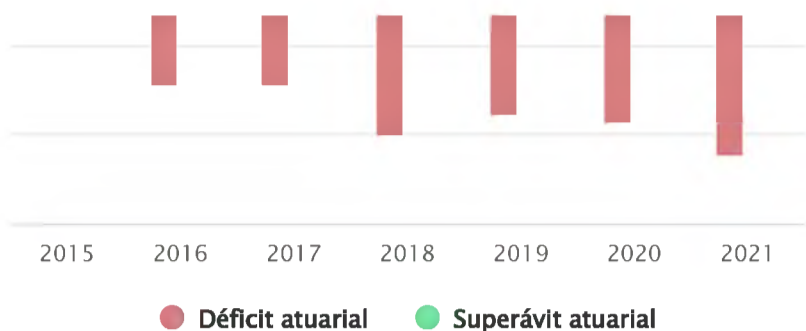
● Saldo total dos investimentos

Rentabilidade x Meta atuarial



● Meta ●-● Rentabilidade

### IEG-Prev



## Publicações

Período

IEG-Prev 2022 (Ano-Base: 2021) ▼



Manual

Apresentação das metodologias utilizadas e composição final do IEG-Prev 2022



Listagem com as faixas dos municípios para o IEG-Prev 2022



Respostas dos municípios para o IEG-Prev 2022



Anuário

Relatório de Informações Gerenciais que consolida o resultado do IEG-Prev 2022

Fonte: dados fornecidos via questionário IEG-Prev/Municipal.

A Classificação objeto desta publicação está baseada exclusivamente em informações prestadas pelos próprios Municípios, sujeitas, portanto, a alterações decorrentes das ações da fiscalização, tomando-se definitiva com o trânsito em julgado do Parecer emitido.